




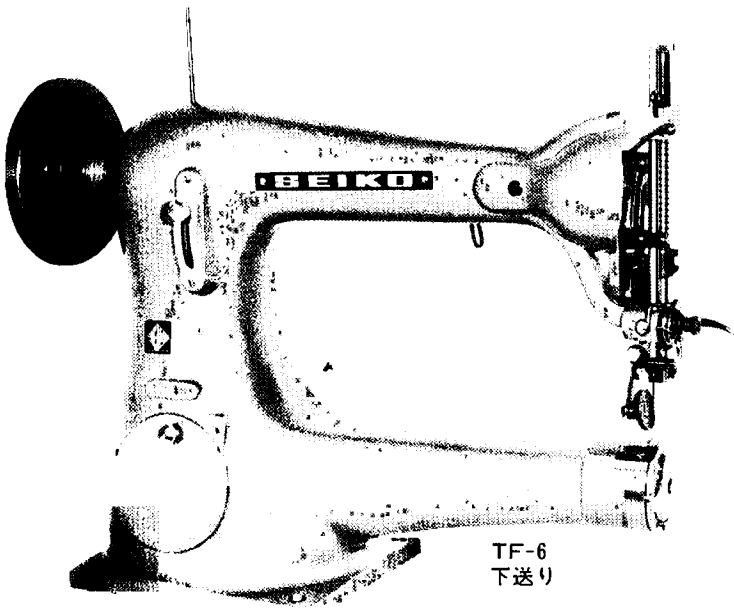
# SEIKO

## TE/TFシリーズ

### 筒型ベッド・一本針・本縫いミシン 半回転カム付



TE-6  
下送り




TF-6  
下送り

- TE-2 : 上下送り
- TE-6 : 下送り
- TE-6B : 下送り、返し縫い付
- TF-6 : 左手プーリー・下送り
- TF-6B : 左手プーリー・下送り  
返し縫い付




# すぐれた性能・広い用途・軽快な操作性



ローラー押え  
TF-6：下送り

糸締め抜群な  
半回転カマ



平型片押え  
TE-6：下送り


- プリーが左側にあり、縫製品の操作に右手が使えるので大変便利です。
- 糸締りの良い半回転カマの性能には定評があります。
- ローラー押えが標準で、平型片押えが付属品として付きます。
- TF-6B：下送り、返し縫い付

- 糸締りの良い半回転カマを使用しておりますので、高級商品の縫製に最適です。
- 平型片押えが標準でローラー押えが付属品として付きます。
- TE-6B：下送り、返し縫い付
- TE-2：上下送り  
上送り・下送りにより確実に縫製物を送りますので、縫いずれを起しません。  
(上送り機構に微調整あり)

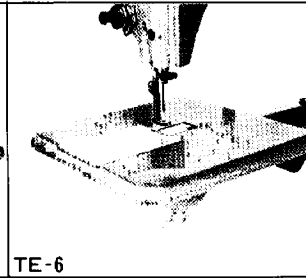
## ■用途

TF-6・TF-6B

筒状製品、靴の甲皮などの縫製に適します。



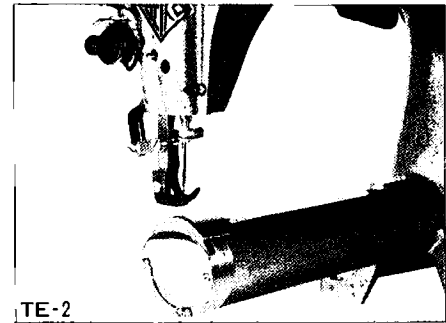
TF-6



TE-6

平作業板で便利な作業

専用の平作業板（別売）取付けにより、平らな縫製作業ができます。



TE-2

■用途 TE-2・TE-6・TE-6B

カバン、ハンドバッグ等皮革袋物、ビニール、サンダル、皮革運動具外厚物縫製に適します。

## ■仕様

区分 機種	縫い 速度 (S.P.M)	押え 上り mm	針 棒 ストローク mm	送り量 mm	針	ベッド の大きさ mm	フトコロ 広さ mm	正味重量kg 総重量kg 才数M <sup>3</sup> (頭部のみ)
TE-2	1,800	7	36	6	DB×1	61.5 $\phi$	264	18
TE-6						×	×	23
TE-6B						265	145	0.089
TF-6	"	"	"	5	TF×2	63.5 $\phi$	280	21
TF-6B						×	×	26

●性能改良のため、仕様・外観を変更することがあります。●使用する素材により表記仕様と異なる場合があります。

## セイコーミシン株式会社



本社 〒111 東京都台東区今戸1-11-3 電話 03-872-6171代  
 テレックス 2657148 SEIKO J ファクシミリ 03-873-6596 電略 ミシンセイコー  
 展示場 〒111 東京都台東区東浅草1-21-7 電話 03-872-6493代  
 大阪支店 〒543 大阪市天王寺区寺田町2-5-10 電話 06-779-7578代  
 展示場 // // //